




+7 (8482) 610-150 

tlt@gora-nn.ru 

# ПРАЙС-ЛИСТ

## ПРОДАЖА

-  Строительные леса
-  Вышки-туры



**ГАРАНТИЯ ЛУЧШЕЙ ЦЕНЫ**

Нашли дешевле? Сделаем скидку от цены конкурента

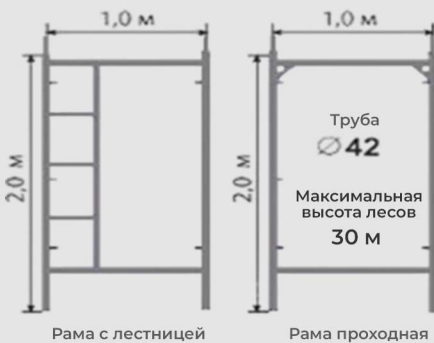


**GORA**  
Express

02.2026

# СТРОИТЕЛЬНЫЕ ЛЕСА

## ЛРСП-30



	Р
Секция ЛРСП-30	4 700
Рама с лестницей ЛРСП-30	1 890
Рама проходная ЛРСП-30	1 560
Диагональ(крестовина) L=3,1 м	830
Горизонталь L=3 м	420
Ригель L=3 м	1 360
Настил деревянный 1 x 1 м	700
Опора простая 100 x 100 мм	170

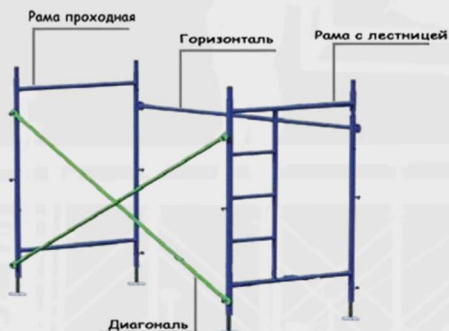
## ЛРСП-40

**-20%**  
до 31.03.2026



Секция ЛРСП-40	<del>5 080</del> 4 064
Рама с лестницей ЛРСП-40	<del>2 040</del> 1 632
Рама проходная ЛРСП-40	<del>1 790</del> 1 432
Диагональ (крестовина) L=3,1 м	<del>830</del> 664
Горизонталь L=3 м	<del>420</del> 336
Ригель L=3 м	<del>1 360</del> 1 088
Настил деревянный 1 x 1 м	<del>700</del> 560
Опора простая 100 x 100 мм	<del>170</del> 136

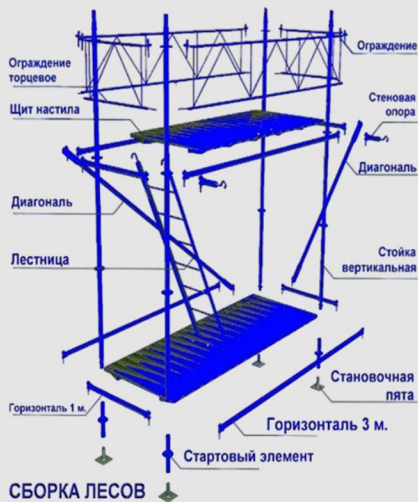
## ДОП. КОМПЛЕКТУЮЩИЕ



	Р
Опора винтовая L=250 мм	1 380
Опора винтовая L=350 мм	1 500
Кронштейн крепления к стене L=270	200
Кронштейн крепления к стене L=400	370
Кронштейн крепления к стене L=500	490
Кронштейн крепления к стене L=600	540
Лестница наклонная	2 650
Настил стальной 0,5x3 м	По запросу
Сетка фасадная (3*50 м) 35 г/м <sup>2</sup>	По запросу

РАМНЫЕ

## КЛИНОВЫЕ



Стойка вертикальная 1 м - 4 м
Связь горизонтальная 1 м - 3 м
Связь диагональная 2x1 м / 2x1,2 м / 2x1,5 м / 2x2 м / 2x2,5 м / 2x3 м
Стартовый элемент 0,35
Подпятник 48 мм
Лестница навесная 2 м
Домкрат 0,35 м. 48 мм
Стеновая опора 0,25 м / 0,5 м
Консоль с двумя замками 1 м. ЛСК
Ограждение 1x1 м / 1,2x1 м / 1,5x1 м / 2x1 м / 2,5x1 м / 3x1 м
Ограждение 2x1 м / 2,5x1 м / 3x1 м

по запросу

## ЛСПХ-60



Стойка 2 м
Стойка 4 м
Связь 3,7 м
Связь 5,3 м
Поперечина
Хомут н/поворотный
Хомут поворотный
Настил деревянный 0,5*1,5 м
Лестница наклонная
Опора простая

по запросу

## ХОМУТОВЫЕ



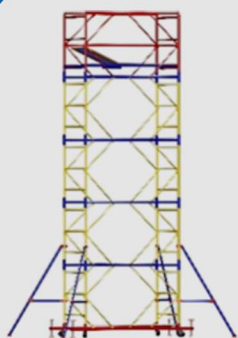
С (достигаемая высота)

В (высота вышки)

А (высота до настила)

\* - требуется доукомплектовать стабилизаторами: 3 450 руб

## ВСП 250/0.7 x 1.6



↙ ↘ 0.7 x 1.6 м  
рабочая площадка  
↓ 250 кг  
нагрузка


Общее кол-во секций/ Б.Блок+секции	А	В	С	Вес комплекта	Цена, руб	- 20% до 31.03.2026
2 / Б.Б+1 секция	1.6 м	2.7 м	3.8 м	67 кг	18 180	14 554
3 / Б.Б+2 секции	2.8 м	3.9 м	5 м	83 кг	21 750	17 400
4 / Б.Б+3 секции*	4.0 м	5.1 м	6.2 м	99 кг	25 320	20 256
5 / Б.Б+4 секции*	5.3 м	6.4 м	7.5 м	115 кг	28 890	23 112
6 / Б.Б+5 секции*	6.5 м	7.6 м	8.7 м	131 кг	32 460	25 968



**11 688 руб**

~~14 610~~ -20%

Базовый блок Н=1.5 м

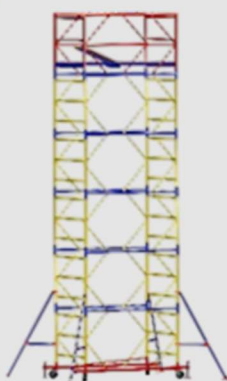


**2 856 руб**

~~3 570~~ -20%

Дополнительная секция Н=1.2 м

## ВСП 250/1.0 x 2.0



↙ ↘ 1.0 x 2.0 м  
рабочая площадка  
↓ 250 кг  
нагрузка


Общее кол-во секций/ Б.Блок+секции	А	В	С	Вес комплекта	Цена, руб	- 20% до 31.03.2026
2 / Б.Б+1 секция	1.6 м	2.7 м	3.8 м	88 кг	20 640	16 512
3 / Б.Б+2 секции	2.8 м	3.9 м	5 м	106 кг	24 500	19 600
4 / Б.Б+3 секции*	4.0 м	5.1 м	6.2 м	124 кг	28 360	22 688
5 / Б.Б+4 секции*	5.3 м	6.4 м	7.5 м	142 кг	32 220	25 776
6 / Б.Б+5 секции*	6.5 м	7.6 м	8.7 м	160 кг	36 080	28 864
7 / Б.Б.+6 секций*	7.7 м	8.8 м	9.9 м	178 кг	39 940	31 952



**13 424 руб**

~~16 780~~ -20%

Базовый блок Н=1.5 м

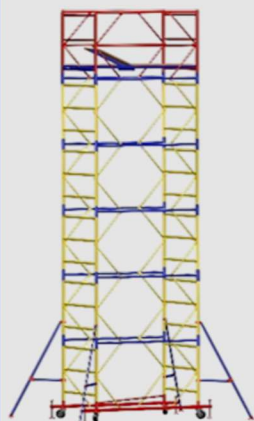


**3 088 руб**

~~3 860~~ -20%

Дополнительная секция Н=1.2 м

## ВСП 250/1.2 x 2.0



↙ ↘ 1.2 x 2.0 м  
рабочая площадка  
↓ 250 кг  
нагрузка

Общее кол-во секций/ Б.Блок+секции	A	B	C	Вес комплекта	Цена, руб	
2 / Б.Б+1 секция	1,6 м	2,7 м	3,8 м	91 кг	23 640	18 912
3 / Б.Б+2 секции	2,8 м	3,9 м	5 м	111 кг	27 960	22 368
4 / Б.Б+3 секции	4 м	5,1 м	6,2 м	131 кг	32 280	25 824
5 / Б.Б+4 секции	5,3 м	6,4 м	7,5 м	151 кг	36 600	29 280
6 / Б.Б+5 секций*	6,5 м	7,6 м	8,7 м	171 кг	40 920	32 736
7 / Б.Б+6 секций*	7,7 м	8,8 м	9,9 м	191 кг	45 240	36 192
8 / Б.Б+7 секций*	8,9 м	10 м	11,1 м	211 кг	49 560	39 648
9 / Б.Б+8 секций*	10,2 м	11,3 м	12,4 м	231 кг	53 880	43 104
10 / Б.Б+9 секций*	11,4 м	12,5 м	13,6 м	251 кг	58 200	46 560
11 / Б.Б+10 секций*	12,7 м	13,8 м	14,9 м	271 кг	62 520	50 016
12 / Б.Б+11 секций*	13,9 м	15 м	16,1 м	291 кг	66 840	53 472
13 / Б.Б+12 секций*	15,1 м	16,2 м	17,3 м	311 кг	71 160	56 928
14 / Б.Б+13 секций*	16,3 м	17,4 м	18,5 м	321 кг	75 480	60 384
15 / Б.Б+14 секций*	17,6 м	18,7 м	19,8 м	351 кг	79 800	63 840

**-20%**  
до 31.03.2026

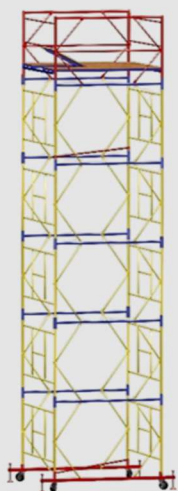


15 456 руб  
~~19 320~~ **-20%**  
Базовый блок H=1.5 м



3 456 руб  
~~4 320~~ **-20%**  
Дополнительная секция H=1.2 м

## ВСП 250/1.6 x 1.6



↙ ↘ 1.6 x 1.6 м  
рабочая площадка  
↓ 250 кг  
нагрузка

Общее кол-во секций/ Б.Блок+секции	A	B	C	Вес комплекта	Цена, руб	
2 / Б.Б+1 секция	1,6 м	2,7 м	3,8 м	113 кг	23 900	19 120
3 / Б.Б+2 секции	2,8 м	3,9 м	5 м	136 кг	27 900	22 320
4 / Б.Б+3 секции	4 м	5,1 м	6,2 м	159 кг	31 900	25 520
5 / Б.Б+4 секции	5,3 м	6,4 м	7,5 м	182 кг	35 900	28 720
6 / Б.Б+5 секций*	6,5 м	7,6 м	8,7 м	205 кг	39 900	31 920
7 / Б.Б+6 секций*	7,7 м	8,8 м	9,9 м	228 кг	43 900	35 120
8 / Б.Б+7 секций*	8,9 м	10 м	11,1 м	251 кг	47 900	38 320
9 / Б.Б+8 секций*	10,2 м	11,3 м	12,4 м	274 кг	51 900	41 520
10 / Б.Б+9 секций*	11,4 м	12,5 м	13,6 м	297 кг	55 900	44 720
11 / Б.Б+10 секций*	12,7 м	13,8 м	14,9 м	320 кг	59 900	47 920
12 / Б.Б+11 секций*	13,9 м	15 м	16,1 м	343 кг	63 900	51 120
13 / Б.Б+12 секций*	15,1 м	16,2 м	17,3 м	366 кг	67 900	54 320
14 / Б.Б+13 секций*	16,3 м	17,4 м	18,5 м	389 кг	71 900	57 520
15 / Б.Б+14 секций*	17,6 м	18,7 м	19,8 м	412 кг	75 900	60 720
16 / Б.Б+15 секций*	18,8 м	19,9 м	21 м	435 кг	79 900	63 920
17 / Б.Б+16 секций*	19,9 м	21,1 м	22,2 м	458 кг	83 900	67 120

**-20%**  
до 31.03.2026




15 920 руб  
~~19 900~~ **-20%**  
Базовый блок H=1.5 м



3 200 руб  
~~4 000~~ **-20%**  
Дополнительная секция H=1.2 м

## ВСП 250/1.6 x 2.0




↙ ↘ 1.6 x 1.6 м  
рабочая площадка

↓ 250 кг  
нагрузка

Общее кол-во секций/ Б.Блок+секции	A	B	C	Вес комплекта	Цена, руб	
2 / Б.Б+1 секция	1,6 м	2,7 м	3,8 м	113 кг	26 300	21 040
3 / Б.Б+2 секции	2,8 м	3,9 м	5 м	136 кг	30 700	24 560
4 / Б.Б+3 секции	4 м	5,1 м	6,2 м	159 кг	35 100	28 080
5 / Б.Б+4 секции	5,3 м	6,4 м	7,5 м	182 кг	39 500	31 600
6 / Б.Б+5 секций*	6,5 м	7,6 м	8,7 м	205 кг	43 900	35 120
7 / Б.Б+6 секций*	7,7 м	8,8 м	9,9 м	228 кг	48 300	38 640
8 / Б.Б+7 секций*	8,9 м	10 м	11,1 м	251 кг	52 700	42 160
9 / Б.Б+8 секций*	10,2 м	11,3 м	12,4 м	274 кг	57 100	45 680
10 / Б.Б+9 секций*	11,4 м	12,5 м	13,6 м	297 кг	61 500	49 200
11 / Б.Б+10 секций*	12,7 м	13,8 м	14,9 м	320 кг	65 900	52 720
12 / Б.Б+11 секций*	13,9 м	15 м	16,1 м	343 кг	70 300	56 240
13 / Б.Б+12 секций*	15,1 м	16,2 м	17,3 м	366 кг	74 700	59 760
14 / Б.Б+13 секций*	16,3 м	17,4 м	18,5 м	389 кг	79 100	63 280
15 / Б.Б+14 секций*	17,6 м	18,7 м	19,8 м	412 кг	83 500	66 800
16 / Б.Б+15 секций*	18,8 м	19,9 м	21 м	435 кг	87 900	70 320
17 / Б.Б+16 секций*	19,9 м	21,1 м	22,2 м	458 кг	92 300	73 840

**-20%**  
до 31.03.2026

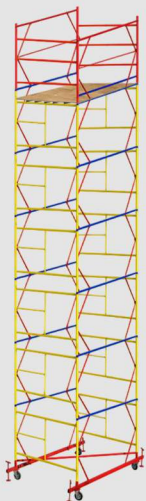


**17 520 руб**  
~~21 900~~ **-20%**  
Базовый блок H=1.5 м



**3 520 руб**  
~~4 400~~ **-20%**  
Дополнительная секция H=1.2 м

## ВСП 250/2.0 x 2.0




↙ ↘ 2.0 x 2.0 м  
рабочая площадка

↓ 250 кг  
нагрузка

Общее кол-во секций/ Б.Блок+секции	A	B	C	Вес комплекта	Цена, руб	
2 / Б.Б+1 секция	1,6 м	2,7 м	3,8 м	145 кг	27 700	22 160
3 / Б.Б+2 секции	2,8 м	3,9 м	5 м	169 кг	32 200	25 760
4 / Б.Б+3 секции	4 м	5,1 м	6,2 м	193 кг	36 700	29 360
5 / Б.Б+4 секции	5,3 м	6,4 м	7,5 м	217 кг	41 200	32 960
6 / Б.Б+5 секций*	6,5 м	7,6 м	8,7 м	241 кг	45 700	36 560
7 / Б.Б+6 секций*	7,7 м	8,8 м	9,9 м	265 кг	50 200	40 160
8 / Б.Б+7 секций*	8,9 м	10 м	11,1 м	289 кг	54 700	43 760
9 / Б.Б+8 секций*	10,2 м	11,3 м	12,4 м	313 кг	59 200	47 360
10 / Б.Б+9 секций*	11,4 м	12,5 м	13,6 м	337 кг	63 700	50 960
11 / Б.Б+10 секций*	12,7 м	13,8 м	14,9 м	361 кг	68 200	54 560
12 / Б.Б+11 секций*	13,9 м	15 м	16,1 м	385 кг	72 700	58 160
13 / Б.Б+12 секций*	15,1 м	16,2 м	17,3 м	409 кг	77 200	61 760
14 / Б.Б+13 секций*	16,3 м	17,4 м	18,5 м	433 кг	81 700	65 360
15 / Б.Б+14 секций*	17,6 м	18,7 м	19,8 м	457 кг	86 200	68 960
16 / Б.Б+15 секций*	18,8 м	19,9 м	21 м	481 кг	90 700	72 560
17 / Б.Б+16 секций*	19,9 м	21,1 м	22,2 м	505 кг	95 200	76 160

**-20%**  
до 31.03.2026

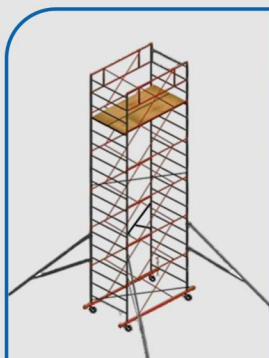


**18 560 руб**  
~~23 200~~ **-20%**  
Базовый блок H=1.5 м



**3 600 руб**  
~~4 500~~ **-20%**  
Дополнительная секция H=1.2 м

## ORTUS-200



↙ ↘ 0.7 x 1.6 м  
рабочая площадка  
↓ 200 кг  
нагрузка

Общее кол-во секций/ Б.Блок+секции	A	B	C	Вес комплекта	Цена, руб	-20% до 31.03.2026	
2 / Б.Б+1 секция	1.6 м	2.7 м	3.8 м	67 кг	18 400		14 720
3 / Б.Б+2 секции	2.8 м	3.9 м	5 м	83 кг	22 080		17 664
4 / Б.Б+3 секции	4.0 м	5.1 м	6.2 м	99 кг	25 760		20 608
5 / Б.Б+4 секции	5.3 м	6.4 м	7.5 м	115 кг	29 440		23 552
6 / Б.Б+5 секций*	6.5 м	7.6 м	8.7 м	131 кг	33 120		26 496



**11 776 руб**  
~~14 720~~ -20%

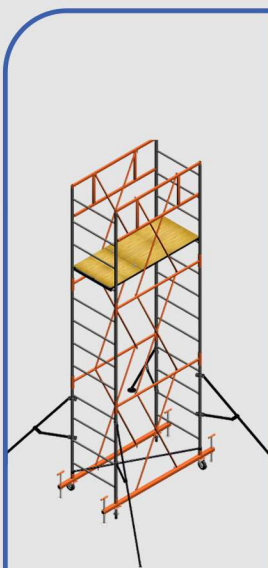
Базовый блок H=1.5 м



**2 944 руб**  
~~3 680~~ -20%

Дополнительная секция H=1.2 м

## ORTUS-400



↙ ↘ 1.2 x 2.0 м  
рабочая площадка  
↓ 250 кг  
нагрузка

Общее кол-во секций/ Б.Блок+секции	A	B	C	Вес комплекта	Цена, руб	-20% до 31.03.2026	
2 / Б.Б+1 секция	1,6 м	2,7 м	3,8 м	100 кг	23 870		19 096
3 / Б.Б+2 секции	2,8 м	3,9 м	5 м	120 кг	28 300		22 640
4 / Б.Б+3 секции	4 м	5,1 м	6,2 м	140 кг	32 730		26 184
5 / Б.Б+4 секции	5,3 м	6,3 м	7,5 м	160 кг	37 160		29 728
6 / Б.Б+5 секций*	6,5 м	7,5 м	8,7 м	180 кг	41 590		33 272
7 / Б.Б.+6 секций*	7,7 м	8,7 м	9,9 м	200 кг	46 020		36 816
8 / Б.Б+7 секций*	8,9 м	9,9 м	11,1 м	220 кг	50 450		40 360
9 / Б.Б+8 секций*	10,2 м	11,1 м	12,4 м	240 кг	54 880		43 904
10 / Б.Б+9 секций*	11,4 м	12,3 м	13,6 м	260 кг	59 310		47 448
11 / Б.Б+10 секций*	12,7 м	13,5 м	14,9 м	280 кг	63 740		50 992
12 / Б.Б+11 секций*	13,9 м	14,7 м	16,1 м	300 кг	68 170		54 536
13 / Б.Б+12 секций*	15,1 м	15,9 м	17,3 м	320 кг	72 600		58 080
14 / Б.Б+13 секций*	16,3 м	17,1 м	18,5 м	340 кг	77 030		61 624
15 / Б.Б+14 секций*	17,6 м	18,3 м	19,8 м	360 кг	81 460		65 168



**15 552 руб**  
~~19 440~~ -20%

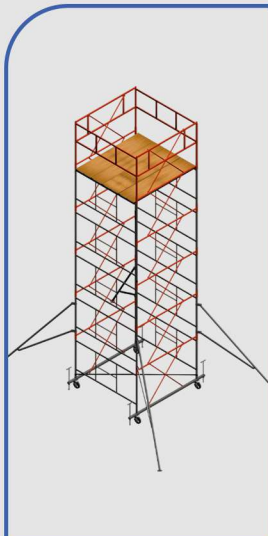
Базовый блок H=1.5 м



**3 544 руб**  
~~4 430~~ -20%

Дополнительная секция H=1.2 м

## ORTUS-600



↙ ↘ 2.0 x 2.0 м  
рабочая площадка

↓ 250 кг  
нагрузка

Общее кол-во секций/ Б.Блок+секции	A	B	C	Вес комплекта	Цена, руб	
2 / Б.Б+1 секция	1,6 м	2,7 м	3,8 м	141 кг	26 300	21 040
3 / Б.Б+2 секции	2,8 м	3,9 м	5 м	169 кг	30 600	24 480
4 / Б.Б+3 секции	4 м	5,1 м	6,2 м	197 кг	34 900	27 920
5 / Б.Б+4 секции	5,3 м	6,3 м	7,5 м	225 кг	39 200	31 360
6 / Б.Б+5 секций*	6,5 м	7,5 м	8,7 м	253 кг	43 500	34 800
7 / Б.Б+6 секций*	7,7 м	8,7 м	9,9 м	281 кг	47 800	38 240
8 / Б.Б+7 секций*	8,9 м	9,9 м	11,1 м	309 кг	52 100	41 680
9 / Б.Б+8 секций*	10,2 м	11,1 м	12,4 м	337 кг	56 400	45 120
10 / Б.Б+9 секций*	11,4 м	12,3 м	13,6 м	365 кг	60 700	48 560
11 / Б.Б+10 секций*	12,7 м	13,5 м	14,9 м	393 кг	65 000	52 000
12 / Б.Б+11 секций*	13,9 м	14,7 м	16,1 м	421 кг	69 300	55 440
13 / Б.Б+12 секций*	15,1 м	15,9 м	17,3 м	449 кг	73 600	58 880
14 / Б.Б+13 секций*	16,3 м	17,1 м	18,5 м	477 кг	77 900	62 320
15 / Б.Б+14 секций*	17,6 м	18,3 м	19,8 м	505 кг	82 200	65 760
16 / Б.Б+15 секций*	18,8 м	19,5 м	21 м	533 кг	86 500	69 200
17 / Б.Б+16 секций*	19,9 м	20,7 м	22,2 м	561 кг	90 800	72 640

**-20%**  
до 31.03.2026



**17 600 руб**  
~~22 000~~ **-20%**

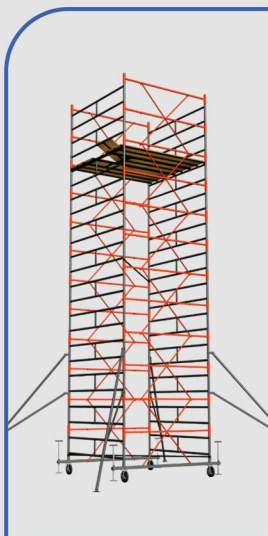
Базовый блок H=1.5 м



**3 440 руб**  
~~4 300~~ **-20%**

Дополнительная секция H=1.2 м

## ORTUS-600P (резервуарная)



↙ ↘ 2.0 x 2.0 м  
рабочая площадка

↓ 250 кг  
нагрузка

Общее кол-во секций/ Б.Блок+секции	A	B	C	Вес комплекта	Цена, руб	
2 / Б.Б+1 секция	1,6 м	2,7 м	3,8 м	141 кг	36 000	28 800
3 / Б.Б+2 секции	2,8 м	3,9 м	5 м	169 кг	42 000	33 600
4 / Б.Б+3 секции	4 м	5,1 м	6,2 м	197 кг	48 000	38 400
5 / Б.Б+4 секции	5,3 м	6,3 м	7,5 м	225 кг	54 000	43 200
6 / Б.Б+5 секций*	6,5 м	7,5 м	8,7 м	253 кг	60 000	48 000
7 / Б.Б+6 секций*	7,7 м	8,7 м	9,9 м	281 кг	66 000	52 800
8 / Б.Б+7 секций*	8,9 м	9,9 м	11,1 м	309 кг	72 000	57 600
9 / Б.Б+8 секций*	10,2 м	11,1 м	12,4 м	337 кг	78 000	62 400
10 / Б.Б+9 секций*	11,4 м	12,3 м	13,6 м	365 кг	84 000	67 200
11 / Б.Б+10 секций*	12,7 м	13,5 м	14,9 м	393 кг	90 000	72 000
12 / Б.Б+11 секций*	13,9 м	14,7 м	16,1 м	421 кг	96 000	76 800
13 / Б.Б+12 секций*	15,1 м	15,9 м	17,3 м	449 кг	102 000	81 600
14 / Б.Б+13 секций*	16,3 м	17,1 м	18,5 м	477 кг	108 000	86 400
15 / Б.Б+14 секций*	17,6 м	18,3 м	19,8 м	505 кг	114 000	91 200
16 / Б.Б+15 секций*	18,8 м	19,5 м	21 м	533 кг	120 000	96 000
17 / Б.Б+16 секций*	19,9 м	20,7 м	22,2 м	561 кг	126 000	100 800

**-20%**  
до 31.03.2026



**24 000 руб**  
~~30 000~~ **-20%**

Базовый блок H=1.5 м



**4 800 руб**  
~~6 000~~ **-20%**

Дополнительная секция H=1.2 м


+7 (8482) 610-150 

tlt@gora-nn.ru 

# ПРАЙС-ЛИСТ АРЕНДА

Строительные леса 

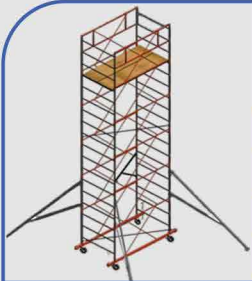
Вышки-туры 



ГАРАНТИЯ ЛУЧШЕЙ ЦЕНЫ 

Нашли дешевле? Сделаем скидку от цены конкурента

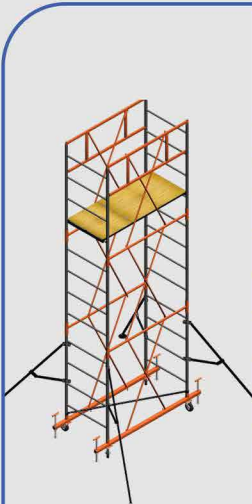
## ORTUS-200



↖ ↗ 0.7 x 1.6 м  
рабочая площадка

Кол-во секций / Базовый блок + секции	Высота вышки	 залог, руб	Стоимость, руб/сутки			
			до 4 дн	до 14 дн	до 30 дн	от 31 дн
1 / Б.Б.	1.5 м	5 000	600	500	400	300
2 / Б.Б.+1 секция	2.7 м	5 000	600	500	400	300
3 / Б.Б.+2 секции	3.9 м	6 000	600	500	400	300
4 / Б.Б.+3 секции	5.1 м	6 000	600	500	400	300
5 / Б.Б.+4 секции	6.3 м	7 000	600	500	400	300
6 / Б.Б.+5 секций	7.5 м	7 000	600	500	400	300

## ORTUS-400



↖ ↗ 1.2 x 2.0 м  
рабочая площадка

Кол-во секций / Базовый блок + секции	Высота вышки	 залог, руб	Стоимость, руб/сутки			
			до 4 дн	до 14 дн	до 30 дн	от 31 дн
1 / Б.Б.	1.5 м	6 000	600	500	400	300
2 / Б.Б.+1 секция	2.7 м	6 000	600	500	400	300
3 / Б.Б.+2 секции	3.9 м	6 000	600	500	400	300
4 / Б.Б.+3 секции	5.1 м	6 000	600	500	400	300
5 / Б.Б.+4 секции	6.3 м	7 000	600	500	400	300
6 / Б.Б.+5 секций	7.5 м	7 000	600	500	400	300
7 / Б.Б.+6 секций	8.7 м	7 000	700	600	500	400
8 / Б.Б.+7 секций	9.9 м	7 000	700	600	500	400
9 / Б.Б.+8 секций	11.1 м	8 000	700	600	500	400
10 / Б.Б.+9 секций	12.3 м	8 000	700	600	500	400
11 / Б.Б.+10 секций	13.5 м	8 000	700	600	500	400
12 / Б.Б.+11 секций	14.7 м	8 000	800	700	600	500
13 / Б.Б.+12 секций	15.9 м	8 000	800	700	600	500
14 / Б.Б.+13 секций	17.1 м	9 000	800	700	600	500
15 / Б.Б.+14 секций	18.3 м	9 000	800	700	600	500

## РАМНЫЕ

### АРЕНДА ПОСУТОЧНО



**100%**

комплектация ригелями и настилами



**150**

залог, руб/м²

Площадь лесов	Стоимость аренды, руб/м²				
	до 4 дн	до 14 дн	до 21 дн	до 30 дн	от 31 дн
6 - 30 м²	550	500	450	350	350
36 - 60 м²	550	500	450	обсуждается	
66 - 90 м²	650	600	550	обсуждается	
96 - 120 м²	800	700	650	обсуждается	

### АРЕНДА ДЛИТЕЛЬНО



**0%**

комплектация ригелями и настилами



**130**

залог, руб/м²

Площадь лесов	Стоимость аренды, руб/м² в месяц	
	30 дней	более 30 дней
24 - 96 м²	130	обсуждается
96 - 204 м²	120	обсуждается
204 - 300 м²	110	обсуждается
300 - 402 м²	150	обсуждается
от 402 м²	160	обсуждается



**50%**

комплектация ригелями и настилами



**140**

залог, руб/м²

Площадь лесов	Стоимость аренды, руб/м² в месяц	
	30 дней	более 30 дней
24 - 96 м²	150	обсуждается
96 - 204 м²	140	обсуждается
204 - 300 м²	130	обсуждается
300 - 402 м²	160	обсуждается
от 402 м²	170	обсуждается



**100%**

комплектация ригелями и настилами



**150**

залог, руб/м²

Площадь лесов	Стоимость аренды, руб/м² в месяц	
	30 дней	более 30 дней
24 - 96 м²	170	обсуждается
96 - 204 м²	160	обсуждается
204 - 300 м²	150	обсуждается
300 - 402 м²	190	обсуждается
от 402 м²	210	обсуждается



# GORA



[www.tlt.gora-nn.ru](http://www.tlt.gora-nn.ru)

+7 (8482) 610-150 | [tlt@gora-nn.ru](mailto:tlt@gora-nn.ru)

**Тольятти, пр-кт Степана Разина, 97**